

## Hinweise für eine Impfung mit dem Impfstoff von BioNTech

(Stand: 07. Mai 2021)

### Allgemeine Informationen

- In der europäischen Union wurde der Impfstoff im Dezember 2020 für Personen ab 16 Jahren zugelassen.
- Bei dem Impfstoff handelt es sich um einen sogenannten mRNA-Impfstoff. Diese Impfstoffe enthalten eine Bauanleitung, wodurch vom Körper Abwehrstoffe gegen eine Infektion mit dem Coronavirus gebildet werden..
- Der Impfstoff wird in den Oberarmmuskel gespritzt.
- Der Impfstoff von BioNTech wird zweimal in einem Abstand von ca. 6 Wochen geimpft.
- Ein vollständiger Impfschutz besteht 14 Tage nach der zweiten Impfung.

### Warum sollte man sich impfen lassen?

Eine Infektion mit dem Coronavirus kann auch bei jüngeren Personen zu schweren Krankheitsverläufen führen. Die Impfung bietet einen sehr hohen Schutz vor einer schweren Erkrankung.





### Wer darf bzw. darf nicht geimpft werden?

- Schwangere Frauen sollen nicht geimpft werden. Nur wenn sie eine Erkrankung haben, die ein sehr hohes Risiko für einen schweren Krankheitsverlauf bedeuten, sollen Schwangere Frauen eine Impfung erhalten. Dies entscheidet die Impfärztin oder der Impfarzt im Rahmen des Aufklärungsgesprächs vor einer Impfung..
- Stillende Mütter können geimpft werden. Die Impfärztin oder der Impfarzt beraten die Stillenden hierzu.
- Wenn schwere Allergien auf einen der Inhaltsstoffe des Impfstoffes bekannt sind, kann nicht geimpft werden. Die Impfärztin oder der Impfarzt wird das prüfen.
- Menschen, die bereits mit dem Coronavirus infiziert waren, haben einen gewissen Schutz vor einer Erkrankung. Laut der Ständigen Impfkommission reicht in diesem Fall eine einmalige Impfung aus, um ausreichend geschützt zu sein. Die Impfung sollte frühestens 6 Monate nach der Infektion erfolgen

### Impfreaktionen

Nach einer Impfung können bestimmte Impfreaktionen auftreten. Diese können zeigen, dass der Körper auf den Impfstoff reagiert und Abwehrstoffe bildet. Meist sind diese Impfreaktionen leicht und legen sich innerhalb einiger Tage wieder.

## Was passiert beim Impftermin?

<p>1.</p> 	<p><b>Informieren Und Vorbereiten</b></p>	<p>Sie füllen 3 Dokumente aus und unterschreiben sie:</p> <ol style="list-style-type: none"> <li>1. Der Anamnesebogen fragt Sie nach früheren und heutigen Krankheiten, Allergien, Schmerzen.</li> <li>2. Der Aufklärungsbogen informiert Sie über mögliche Folgen der Impfung</li> <li>3. Auf dem Einwilligungsbogen unterschreiben Sie, dass wir Sie impfen dürfen</li> </ol>
<p>2.</p> 	<p><b>Vor dem Impfen</b></p>	<p>Wir schreiben Ihre persönlichen Daten auf.</p> <p>Sagen Sie bitte dem Arzt,</p> <ul style="list-style-type: none"> <li>• wenn Ihnen beim Arzt schon mal schlecht war</li> <li>• wenn Sie schon mal von einer Spritze bewusstlos waren</li> <li>• wenn Sie eine Impfung nicht vertragen haben</li> <li>• wenn Sie in den letzten 2 Wochen eine andere Impfung bekommen haben.</li> <li>• wenn Sie eine Allergie haben Allergie heißt: Sie vertragen etwas nicht.</li> </ul>
<p>3.</p> 	<p><b>Impfen</b></p>	<p>Sie bekommen eine Spritze oben in den Arm. In der Spritze ist ein Impfstoff.</p> <p>Sie bekommen eine Bestätigung, dass Sie geimpft sind.</p>
<p>4.</p> 	<p><b>Nach dem Impfen</b></p>	<p>Bitte nehmen Sie sich 15 Minuten Zeit und ruhen sich aus Sehr viele Menschen vertragen die Impfung gut.</p> <p>Einige Menschen haben Beschwerden nach der Impfung. Den Menschen tut etwas weh. Oder es geht ihnen nicht gut.</p> <p>Haben Sie Schmerzen nach der Impfung? Geht es Ihnen nicht gut nach der Impfung?</p> <p>Bitte rufen Sie einen Arzt an. Der Arzt sagt Ihnen, was Sie machen sollen.</p> <p>Bitte halten Sie auch nach der Impfung weiterhin Abstands- und Hygieneregeln ein.</p>