

Was

چه چیزی



1. Seife auf die feuchte Hand geben und in beide Hände verteilen.
دست خود را مرطوب کنید، هر دو دست خود را به صابون آغشته کنید
2. 20 Sekunden gründlich waschen
به مدت 20 ثانیه کاملاً بشویید
3. unter fließendem Wasser abspülen
زیر آب روان بشویید
4. mit einem Einmalhandtuch oder
باحوله یکبار مصرف خشک کنید.
5. باحوله یکبار مصرف و یا با حوله دست خود خشک کنید

Wann


چه زمانی



- nach dem Toilettenbesuch
- بعد از دستشویی رفتن
- nach dem Wickeln
- بعد از تعویض پوشک



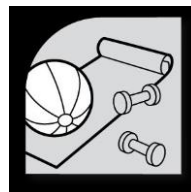
- vor dem Essen
- قبل از غذا



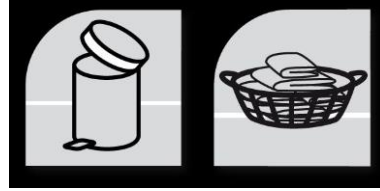
- vor der Essenszubereitung/-verteilung
- قبل از آماده کردن/سر غذا



- vor ausräumen der Geschirrspülmaschine
- قبل از تخلیه ماشین ظرفشویی



- nach dem Spielen im Freien
- بعد از بازی در بیرون
- nach Kontakt mit Tieren
- بعد از تماس با حیوانات



- nach Abfallentsorgung
- بعد از تخلیه آشغال
- nach Umgang mit Schmutzwäsche
- بعد از حمل لباس های کثیف