

# Abgeschlossene Wohneinheiten

واحد‌های مسکونی مستقل

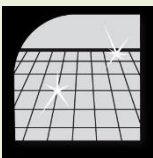



## Reinigungsplan Bewohner

برنامه نظافت برای ساکنین

Gesundheitsamt

Freie  
Hansestadt  
Bremen

  
Gesundheit  
und Umwelt

Was چه	Wann چه زمانی	Wie چطور	Womit با استفاده از
<p><b>Fußböden</b> کف</p> 	<p>bei Verunreinigung sofort زمانی که کثیف می شود، فوری</p> <p>2 x wöchentlich 2 بار در هفته</p>	<p>feucht wischen با پارچه های که به خوبی پیچیده شده اند تمیز کنید.</p>	<p>Haushalts- reiniger مواد شوینده</p>
<p><b>Möbiliar</b> مبل</p>  <p><b>Esstisch</b> میز ناهار خوری</p>	<p>Verunreinigung sofort زمانی که کثیف می شود، فوری</p> <p>Wöchentlich هفتگی</p> <p>nach jeder Mahlzeit پس از صرف هر وعده غذایی</p>	<p>feucht wischen بایک پارچه مرطوب پاک کنید.</p>	<p>Haushalts- reiniger مواد شوینده</p> <p>Spülmittel مایع شوینده</p>
<p><b>Herd, Küchengeräte</b> اجاق گاز آشپزخانه، تجهیزات</p> <p><b>Arbeitsfläche</b> سطوح آشپزخانه</p> <p><b>Spülbecken</b> سینک ظرفشویی</p>  <p><b>Schneidebretter, Geschirr</b> تخته، ظروف سفالی</p> 	<p>nach Gebrauch پس از استفاده</p>	<p>feucht wischen پاک کردن بایک پارچه مرطوب</p> <p>Abwaschen شستشو</p> <p>Geschirrspüler &gt; 65°C &gt;65°C ماشین ظرفشویی</p>	<p>Haushalts- reiniger مواد شوینده</p> <p>Spülmittel مایع شوینده</p> <p>Tabs لبه ها</p>
<p><b>Kühlschrank</b> یخچال</p>	<p>bei Verunreinigung sofort زمان کثیف شدن، فوری</p>	<p>feucht wischen پاک کردن با پارچه مرطوب</p>	<p>Haushalts- reiniger مایع شوینده</p>

# Abgeschlossene Wohneinheiten

واحد‌های مسکونی مستقل

## Reinigungsplan Bewohner

برنامه نظافت برای ساکنین







Gesundheitsamt



Freie  
Hansestadt  
Bremen



Gesundheit  
und Umwelt

	1x wöchentlich 1 بار در هفته	ggf. Entsorgen اگر نیاز بود دوربریزید	
	2x/ Woche Sichtkontrolle auf verdorbene Lebens- mittel 2 بار در هفته برای بررسی مواد غذایی قدیمی		
<b>Geschirrspüler</b> ماشین ظرفشویی 	bei Verunreinigung sofort زمانی که کثیف است، فوری	Innen- und Außenflächen feucht wischen پاک کردن سطوح درونی و بیرونی با یک پارچه مرطوب	Haushalts- reiniger مایع شوینده
	1x wöchentlich 1 بار در هفته	Sieb reinigen غربال تمیز	Entleeren خالی
<b>Abfall</b> ضایعات 	bei Verunreinigung sofort زمانی که کثیف است، فوری	feucht reinigen با یک پارچه مرطوب تمیز کنید.	
	Täglich روزانه	Entleeren خالی	
<b>Sanitärbereich</b> حمام های عمومی 	bei Verunreinigung sofort زمانی که کثیف است، فوری	feucht wischen با یک پارچه مرطوب تمیز کنید.	Haushalts- reiniger مایع شوینده
	Täglich Daily		
<b>Bettwäsche</b> ملافه تخت 	14 täglich هر 14 روز	Wechseln عوض کنید	
	bei Bedarf زمانی که لازم است		
<b>Lüften</b> پخش 	mehrmals täglich چند بار در روز	Fenster und Türen öffnen Stoß-/Querlüften پنجره ها و درب ها را باز کنید، دوباره ببندید	
	besonders Küche, Toilette und Bad		

# Abgeschlossene Wohneinheiten

واحدهای مسکونی مستقل

## Reinigungsplan Bewohner

برنامه نظافت برای ساکنین

Gesundheitsamt



Freie  
Hansestadt  
Bremen



Gesundheit  
und Umwelt

	به خصوص آشپزخانه، توالت و حمام		
<p><b>Reinigungsutensilien</b> تجهیزات نظافتی</p> <p><b>getrennte Wischlappen für Bad und Küche verwenden</b> استفاده از پارچه های جداگانه برای تمیز کردن حمام و آشپزخانه</p> <p><b>Spüllappen</b> پارچه</p> <p><b>Wischarmop</b> پاک</p>	<p>1x täglich bei Bedarf 1 بار در روز زمانی که لازم است</p> <p>mindestens 1x wöchentlich حداقل 1 بار در هفته</p>	<p>nach Gebrauch Wischlappen, Mops und Spüllappen immer gut trocknen. بعد از استفاده از پارچه، همیشه بگذارید که آنها به طور کامل خشک شوند.</p> <p>austauschen und bei &gt; 60°C waschen ggf. Entsorgen &gt; 60°C, جایگزینی و شستشو در اگر نیاز شد دور بریزید.</p> <p>bei &gt; 60°C waschen &gt; 60°C شستشو در</p>	<p>Vollwaschmittel پاک کننده</p>